


Leeswijzer

Jezus leeft!

1. INLEIDING BIJ BIJBEL BASICS @HOME



Omdat de kerkdiensten tijdens deze coronacrisis niet doorgaan, kun je thuis met *Bijbel Basics* aan de slag. We hopen dat je thuis samen een goede kinder- of gezinsdienst mag hebben.

Het materiaal bij deze zondag bestaat uit drie onderdelen:

- leeswijzer
- de bouwstenen van de zondag
- werkbladen

In deze 'leeswijzer' vind je een korte uitleg bij het gebruik van *Bijbel Basics @home*. En je vindt een lijst met benodigdheden voor de verwerkingen. Daarnaast kun je achtergrondinformatie lezen bij de bijbeltekst, en vind je het tekstgedeelte waar de focus op ligt voor de kinderen (6. Uit de Bijbel). Deze inhoudelijke inleiding kun je lezen als je het leuk vindt, maar als je weinig tijd hebt, kun je ook gewoon aan de slag gaan met de verwerkingen.

Deze leeswijzer is apart te downloaden.

De onderdelen 'de bouwstenen van de zondag' en de 'werkbladen' vind je samen in één bestand.


'De bouwstenen van de zondag' bevat opdrachten en spellen, een gebed, het bijbelverhaal, weetjes, gespreksvragen, en liedsuggesties. Je hoeft niet alle onderdelen te doen, je kunt ook één of een aantal onderdelen kiezen.

Bij de onderdelen wordt rekening gehouden met verschillende leeftijden. De onderdelen zijn meestal bedoeld voor kinderen van **4-8 jaar** of voor kinderen van **8-12 jaar**. Bij elk onderdeel vind je een leeftijdsaanduiding.

Alle opdrachten zijn (soms met kleine aanpassingen) geschikt voor de thuis-situatie met één of meerdere kinderen. Je mag zelf natuurlijk ook meedoen.

De bijbehorende 'werkbladen' vind je achteraan in het document. Die kun je printen en gebruiken bij de opdrachten.

2. WAT HEB JE NODIG?



4-8 jaar

Om te beginnen

- een enveloppe
- een tas of een koffer
- een leeg doosje smarties of rozijntjes
- een lege schoendoos

Om te doen: Schitterende engel

- Per kind:
- het werkblad

En verder:

- witte glitterlijm of witte glitters en lijm
- kleurpotloden of viltstiften

Om te doen: Op zoek

- Per kind:
- het werkblad

En verder:

- een pen of potlood
- een kleurpotloden of viltstiften

Om te doen: Dubbel gezegd

- de twee werkbladen

8-12 jaar

Bijbeltekst

- een bijbel

Om te doen: Engelachtige poster

- Per kind:
- een vel A3-papier

En verder:

- verf en verfkwasten, of wasco

Om te doen: Uit het dagboek van...

- het werkblad

Om te doen: Zoals hij gezegd heeft...

- het werkblad
- een pen of een potlood

Tip



Kleed de (woon-)kamer van tevoren feestelijk aan met slingers, bloemen, waxinelichtjes, enzovoort.

Leeswijzer

Jezus leeft!

3. INLEIDING BIJ DEZE ZONDAG

Op deze zondag staat Matteüs 28:1-10 centraal: Jezus is uit de dood opgestaan!

Voor de kinderen van **4-8 jaar** en van **8-12 jaar** richten we ons op de engel die de vrouwen vertelt dat Jezus is opgestaan.

Deze zondag is onderdeel van het veertigdagenproject van *Bijbel Basics*. Het project heet dit jaar: *Tussen hemel en aarde*.


In de veertigdagentijd lezen we teksten uit het evangelie volgens Matteüs. We horen wat Jezus zegt over Gods nieuwe wereld. En we denken na over wat wij hier en nu al van die nieuwe wereld kunnen zien.

Tijdens dit project komen de volgende verhalen uit het evangelie volgens Matteüs aan bod:

- Jezus vertelt over het echte geluk (Matteüs 5:1-12)

- Laat zien wie je echt bent (Matteüs 5:13-16)
- Je moet goed zijn voor iedereen (Matteüs 5:43-48)
- Onze Vader (Matteüs 6:9-13)
- Het huis op het zand (Matteüs 7:24-8:1)
- Palmzondag: 'Wie is die man?' (Matteüs 21:1-11)
- **Pasen: Jezus leeft! (Matteüs 28:1-10)**
- Na Pasen: De uitzending van de leerlingen (Matteüs 28:16-20)

Voor de kinderen van 4-8 jaar en voor de kinderen van 8-12 jaar is er elke zondag een verwerking die aansluit bij het project. Maar ook als je niet meedoet met het hele project kun je deze verwerking prima gebruiken. Daarnaast is er bij elke zondag materiaal dat je sowieso kunt gebruiken, met of zonder project. Er is ook een projectlied beschikbaar dat je thuis met de kinderen kunt luisteren of zingen.



Leeswijzer

Jezus leeft!



4. CONTEXT VAN DE BIJBEL TEKST

Nadat Jezus Jeruzalem is binnengekomen, volgen de gebeurtenissen elkaar snel op. Jezus geeft in de tempel uitleg over wie God is. Hij doet dit aan de hand van veel voorbeelden en vragen. Hij zet de boel op scherp, want hij roept het volk op om wel naar de woorden van de wetsleraren en farizeeën te luisteren, maar niet te leven zoals zij doen. Waarom niet? Jezus plaatst een aantal kritische noten bij hun gedrag: zij helpen de mensen niet, ze hebben geen verstand, ze doen niet wat belangrijk is en ze zijn schijnheilig (Matteüs 23).

Jezus' uitspraken zetten kwaad bloed bij de leiders van het volk (Matteüs 26). Ze maken daarom een plan om Jezus gevangen te nemen en te doden. Kort daarna wordt dit plan in werking gezet. Terwijl Jezus aan het bidden is in Getsemane, komt er een grote groep mannen aan met zwaarden en stokken. Ze zijn gestuurd door de

priesters en de leiders van het volk. Ze nemen Jezus gevangen en brengen hem naar de hogepriester.

In de rechtszaak die volgt, wordt Jezus beschuldigd en veroordeeld als godslasteraar. De leiders van het volk besluiten dat Jezus gedood moet worden, maar hiervoor is toestemming nodig van de Romeinse autoriteiten. De leiders van het volk brengen Jezus naar Pilatus. Pilatus geeft hun vervolgens de keuze: moet hij de onschuldige Jezus vrijlaten of de misdadiger Barabbas? Hoewel je zou verwachten dat Jezus als onschuldig man vrijgelaten wordt, geeft Pilatus opdracht de misdadiger Barabbas vrij te laten, omdat het volk daarom vraagt. Jezus krijgt zweepslagen, wordt gekruisigd en sterft. Josef uit Arimatea begraaft Jezus in een nieuw graf dat hij voor zichzelf in een rots had laten uithakken. De leiders van het volk willen voorkomen dat Jezus' leerlingen zijn lichaam stelen. Daarom plaatsen ze een aantal Romeinse soldaten voor het graf.

Leeswijzer

Jezus leeft!

5. UITLEG VAN DE BIJBELTEKST



Kort nadat Jezus is gestorven, gaan twee vrouwen naar het graf van Jezus: Maria uit Magdala en de andere Maria, de moeder van Jakobus en Josef (Matteüs 27:55). We lezen over allerlei gebeurtenissen: er is een aardbeving, er komt een engel uit de hemel naar beneden die de steen wegrolt en erop gaat zitten, de bewakers beven van angst en vallen als dood op de grond.

Elk van deze gebeurtenissen is op zichzelf al opmerkelijk, maar bij elkaar krijgen ze voor een Joods publiek extra betekenis. Het zijn namelijk allemaal elementen die je ook in de Joodse heilige boeken tegenkomt als tekenen dat Gods nieuwe wereld doorbreekt. Zo trilt en beeft de aarde in het Oude Testament bijvoorbeeld vaak als God verschijnt, net als hier in de graftruin. En in Daniël 10:7, een

gedeelte over de 'eindtijd', lezen we hoe het verschijnen van een engel gepaard gaat met grote angst: de mensen slaan op de vlucht, net als de soldaten later op de vlucht slaan (vers 11). En waar in de profetieën van de grote profeten regelmatig genoemd wordt dat God op 'de laatste dag' zijn vijanden zal verslaan, zien we dat hier de soldaten neervallen 'alsof ze dood zijn'.

De betekenis van deze gebeurtenissen bij elkaar horen bij het moment dat Gods nieuwe wereld doorbreekt. Alleen gaat het net iets anders dan verwacht: in plaats van dat de hele wereld er meteen iets van merkt, gebeurt het hier in het klein. Gewoon in een graftruin.

De vrouwen zien dit allemaal voor hun ogen gebeuren. En dan zegt de engel dat ze niet bang hoeven te zijn. We lazen al wel dat de soldaten – gewend aan oorlog en tumult – beven van angst en als dood op de grond vallen: al die tijd blijven ze op

de grond liggen. Dit staat in contrast met de vrouwen die, ondanks dat ze schrikken, op hun benen blijven staan.

De engel nodigt de vrouwen uit om het lege graf binnen te stappen. Hij legt uit dat Jezus hier niet is, want hij is opgestaan uit de dood. De engel geeft de vrouwen vervolgens de opdracht om naar de leerlingen te gaan om te vertellen dat Jezus uit de dood is opgestaan en dat hij naar Galilea gaat. Daar zullen ze hem zien, zoals hij zelf gezegd heeft (Matteüs 26:32).

En net als de vrouwen op weg gaan naar de leerlingen, komt Jezus hun tegemoet. Hij herhaalt wat de engel zegt: ze hoeven niet bang te zijn, en ze moeten aan de leerlingen vertellen dat ze naar Galilea moeten gaan. Daar zullen ze hem zien.

De vrouwen gaan op weg. Jezus leeft: ze hebben hem met eigen ogen gezien!

6. UIT DE BIJBEL



4-8 jaar

Voor de jongste kinderen is er een kaartje met de tekst van Matteüs 28:5-6.

132

De engel zei tegen de vrouwen: 'Jullie hoeven niet bang te zijn. Ik weet dat jullie op zoek zijn naar Jezus, die aan het kruis gestorven is. Maar hij is hier niet. Want hij is opgestaan uit de dood, zoals hij gezegd heeft.'

MATTEÛS 28:5-6

BB
BIJBEL BASICS
debijbel.nl/bijbelbasics

8-12 jaar

Voor de oudste kinderen staat op het werkblad de tekst van Matteüs 28:5-6.

132

De engel zei tegen de vrouwen: 'Jullie hoeven niet bang te zijn. Ik weet dat jullie op zoek zijn naar Jezus, die aan het kruis gestorven is. Maar hij is hier niet. Want hij is opgestaan uit de dood, zoals hij gezegd heeft.'

MATTEÛS 28:5-6

BB
BIJBEL BASICS
debijbel.nl/bijbelbasics