


# De uitzending van de leerlingen

## 1. INLEIDING BIJ BIJBEL BASICS @HOME



Omdat de kerkdiensten tijdens deze coronacrisis niet doorgaan, kun je thuis met *Bijbel Basics* aan de slag.

We hopen dat je thuis samen een goede kinder- of gezinsdienst mag hebben.

Het materiaal bij deze zondag bestaat uit drie onderdelen:

- leeswijzer
- de bouwstenen van de zondag
- werkbladen

In deze 'leeswijzer' vind je een korte uitleg bij het gebruik van *Bijbel Basics @home*. En je vindt een lijst met behoeftigheden voor de verwerkingen. Daarnaast kun je achtergrondinformatie lezen bij de bijbeltekst, en vind je het tekstgedeelte waar de focus op ligt voor de kinderen (6. Uit de Bijbel). Deze inhoudelijke inleiding kun je lezen als je het leuk vindt, maar als je weinig tijd hebt, kun je ook gewoon aan de slag gaan met de verwerkingen.


Deze leeswijzer is apart te downloaden.

De onderdelen 'de bouwstenen van de zondag' en de 'werkbladen' vind je samen in één bestand. 'De bouwstenen van de zondag' bevat opdrachten en spellen, een gebed, het bijbelverhaal, weetjes, gespreksvragen, en liedsuggesties. Je hoeft niet alle onderdelen te doen, je kunt ook één of een aantal onderdelen kiezen.

Bij de onderdelen wordt rekening gehouden met verschillende leeftijden. De onderdelen zijn meestal bedoeld voor kinderen van **4-8 jaar** of voor kinderen van **8-12 jaar**. Bij elk onderdeel vind je een leeftijds aanduiding. Alle opdrachten zijn (soms met kleine aanpassingen) geschikt voor de thuis-situatie met één of meerdere kinderen.

Je mag zelf natuurlijk ook meedoen. De bijbehorende 'werkbladen' vind je achteraan in het document. Die kun je printen en gebruiken bij de opdrachten.

## 2. WAT HEB JE NODIG?



### 4-8 jaar

#### Om te beginnen

- vijf vellen papier, elk met een letter: J-E-Z-U-S

#### Om te doen: De wereld in

Per kind:

- het werkblad met de leerling
- het werkblad met de voorwerpen

En verder:

- kleurpotloden
- scharen of prikkennen en priklappen

#### Om te doen: B(I)j Jezus

Per kind:

- het werkblad

En verder:

- confetti
- een lijmstift

#### Om te doen: Een berg goed nieuws

- het werkblad
- een paperclip

En verder:

- scharen of prikkennen en priklappen
- kleurpotloden

### 8-12 jaar

#### Om te beginnen

Per kind:

- een pen
- een vel papier

#### Bijbeltekst

- een bijbel

#### Om te doen: Vertel het met een voorwerp

- een tas
- verschillende voorwerpen zoals een bellenblaas, een pen, een telefoon, een bal, een mok, een autootje

#### Om te doen: Gaan met een opdracht

Per kind:

- het werkblad
- een pen
- een bijbel

#### Om te doen: De wereld in


- een ballon
- een rietje
- plakband
- drie meter glad touw
- een wasknijper
- twee stoelen

# De uitzending van de leerlingen

## 3. INLEIDING BIJ DEZE ZONDAG

Op deze zondag staat Matteüs 28:16-20 centraal: Jezus stuurt zijn leerlingen eropuit om over hem te vertellen, zodat iedereen zijn leerling kan worden. Voor de kinderen van **4-8 jaar** en **8-12 jaar** richten we ons op de leerlingen die na Pasen vanaf de berg in Galilea door Jezus de wereld in gestuurd worden. Jezus belooft hun dat hij altijd bij hen zal zijn, totdat de nieuwe wereld komt.

Deze zondag is onderdeel van het veertigdagenproject van *Bijbel Basics*. Het project heet dit jaar: *Tussen hemel en aarde*. In de veertigdagentijd lezen we teksten uit het evangelie volgens Matteüs. We horen wat Jezus zegt over Gods nieuwe wereld. En we denken na over wat wij hier en nu al van die nieuwe wereld kunnen zien.



Tijdens dit project komen de volgende verhalen uit het evangelie volgens Matteüs aan bod:

- Jezus vertelt over het echte geluk (Matteüs 5:1-12)
- Laat zien wie je echt bent (Matteüs 5:13-16)
- Je moet goed zijn voor iedereen (Matteüs 5:43-48)
- Onze Vader (Matteüs 6:9-13)
- Het huis op het zand (Matteüs 7:24-8:1)
- Palmzondag: 'Wie is die man?' (Matteüs 21:1-11)
- Pasen: Jezus leeft! (Matteüs 28:1-10)
- **Na Pasen: De uitzending van de leerlingen (Matteüs 28:16-20)**

Voor de kinderen van 4-8 jaar en voor de kinderen van 8-12 jaar is er elke zondag een verwerking die aansluit bij het project. Maar ook als je niet meedoet met het hele project kun je deze verwerking prima gebruiken. Daarnaast is er bij elke zondag materiaal dat je sowieso kunt gebruiken, met of zonder project. Er is ook een projectlied beschikbaar dat je thuis met de kinderen kunt luisteren of zingen.

## 4. CONTEXT VAN DE BIJBELTEKST



We lazen vorige zondag (*Bijbel Basics* zondag 132) over de opstanding van Jezus uit de dood. Gods wereld breekt op een bescheiden, maar beslissende wijze door. De vrouwen hebben het begin hiervan gezien en Jezus ontmoet. Ze gaan nu op weg naar de leerlingen om hun te vertellen dat ze naar Galilea moeten gaan. Ondertussen gaan de soldaten die het graf moesten bewaken, terug naar de stad. Daar brengen ze verslag uit aan de priesters.

De priesters en de leiders van het volk schrikken van dit nieuws. Ze maken een plan om te voorkomen dat mensen erachter komen wat er gebeurd is. Ze kopen de soldaten om. Eerder lazen we nog dat de priesters en leiders van het volk wilden dat er soldaten voor het graf gingen staan. Dan zou het volk (naar eigen zeggen) niet bedrogen worden met nepnieuws (Matteüs 27:64). Maar nu bedriegen de priesters en leiders het volk zelf. De tekst van vandaag vormt het slot van het Matteüs-evangelie. Hoe het verhaal verdergaat, lezen we in het boek Handelingen.

# De uitzending van de leerlingen

## 5. UITLEG VAN DE BIJBELTEKST

Dit project begon met teksten uit de Bergrede, en het eindigt ook op een berg. De elf leerlingen gaan naar Galilea, naar de berg die Jezus genoemd heeft. Het zijn er nu geen twaalf meer, want Judas is er niet meer: hij heeft zelfmoord gepleegd omdat hij spijt had van zijn verraad (Matteüs 27:3-5). De focus ligt op Jezus' woorden.

De opstanding markeert het begin van het einde van Jezus' tijd op aarde, en het begin van de kerk na Pasen. Daarom wordt in dit gedeelte teruggekeken op Jezus' leven als geheel ('alles wat ik jullie verteld heb').

Maar er wordt ook vooruitgekeken naar wat de leerlingen nu moeten doen: de woorden van Jezus kunnen nu verder in praktijk gebracht worden. De kerk zet de woorden en daden van Jezus voort door aan anderen te leren wat Jezus aan de leerlingen heeft verteld. Zo wordt ook de boodschap van de Bergrede voortgezet in het leven van iedereen die Jezus wil volgen.

Jezus staat centraal in dit gedeelte. Hij is de langverwachte koning die Gods nieuwe wereld zou brengen. Met alles wat er rondom de opstanding gebeurde, zegt Matteüs, is Gods nieuwe wereld echt begonnen. Maar wel in het klein, en nog niet in het groot. Ook nu zijn er bijvoorbeeld nog steeds vijanden. Mensen die God trouw willen zijn of blijven, hebben het nog steeds moeilijk. Daarmee blijft de Bergrede nog steeds tot ons spreken, en daagt die ons uit: om je vijanden lief te hebben, te laten zien wie je echt bent en het Onzevader te bidden.

Tegelijkertijd is er ook iets veranderd. Het begin van Gods koninkrijk is ingezet. We lezen nu over Jezus die alle macht heeft gekregen, in de hemel en op aarde. Terwijl zijn leerlingen onderweg zijn naar het moment dat die nieuwe wereld de hele aarde zal vervullen, geeft Jezus ons hoopvolle woorden mee: 'Ik ben altijd bij jullie, totdat de nieuwe wereld komt.'



## 6. UIT DE BIJBEL

### 4-8 jaar

Voor de jongste kinderen is er een kaartje met de tekst van Matteüs 28:20.

**133**

Jezus zei tegen de leerlingen: 'Leer de mensen om zich te houden aan alles wat ik jullie verteld heb. En vergeet nooit: ik ben altijd bij jullie, totdat de nieuwe wereld komt.'

**MATTEÛS 28:20**

**BB**  
BIJBEL BASICS  
debijbel.nl/bijbelbasics

### 8-12 jaar

Voor de oudste kinderen staat op het werkblad de tekst van Matteüs 28:20.

**133**

Jezus zei tegen de leerlingen: 'Leer de mensen om zich te houden aan alles wat ik jullie verteld heb. En vergeet nooit: ik ben altijd bij jullie, totdat de nieuwe wereld komt.'

**MATTEÛS 28:20**

**BB**  
BIJBEL BASICS  
debijbel.nl/bijbelbasics